

**Resultados**  
**Encuesta sobre**  
**salidas**  
**terapéuticas**

| Plena inclusión

Edita: Plena inclusión España.

Madrid. 2020.

Avenida General Perón, 32. Planta 1.

Código postal 28020. Madrid

info@plenainclusion.org

[www.plenainclusion.org](http://www.plenainclusion.org)



Licencia de Reconocimiento-Compartir Igual 2.5 España (CC BY-SA 2.5 ES)

## Índice

<b>Datos destacados</b> .....	<b>4</b>
<b>Respuestas por cada pregunta</b> .....	<b>6</b>
<b>Motivos por los que las personas no realizan las salidas terapéuticas</b> .....	<b>6</b>
Comunidad autónoma .....	7
Cuando hacéis salidas terapéuticas, ¿qué documentación lleváis? .....	8
¿Cómo hacéis las salidas terapéuticas? .....	8
Durante las salidas, ¿habéis encontrado buena actitud y apoyos de vecinas y vecinos?.....	9
Si os han increpado, ¿qué pasó exactamente?.....	10
Si os han increpado las vecinas y los vecinos, ¿cómo has reaccionado? .....	10
Durante las salidas, ¿habéis encontrado buena actitud y apoyos de servicios policiales? .....	11
Si os trataron mal, ¿qué servicio policial fue? .....	12
Si los servicios policiales os trataron mal, ¿qué pasó exactamente? .....	12
Si los servicios policiales os han tratado mal, ¿cómo has reaccionado? .....	13

## Datos destacados

**832** personas han participado en la encuesta.

De estas personas, **559 han realizado salidas terapéuticas**, y el resto han estado cerca de esta situación, han tenido que apoyar a las familias o han tenido que intervenir en alguna gestión.

Un **37,7%** de las personas hacen menos paseos terapéuticos de los que necesitan o no los hacen por el trato de vecinas, vecinos y servicios policiales.

### Actitud vecinal:

- Buena actitud: 62,2%
- Mala actitud: 14,8%
- No hay interacción: 20,4%
- No sabe/Indiferente: 2,6%

**De las y los 559 participantes que han hecho salidas terapéuticas, el 17,5% recibió un mal trato por parte de sus vecinos y vecinas:**

- 64,3% recibió gritos.
- 29,6% recibió insultos.
- 6,1% le tiraron cosas.

### **Actitud de los servicios policiales:**

- Buena actitud: 61,3%
- Mala actitud: 6,3%
- No hay interacción: 28,8%
- No sabe/Indiferente: 3,6%

La mayoría de participantes que encuentra mala actitud, la describe como un trato irrespetuoso.

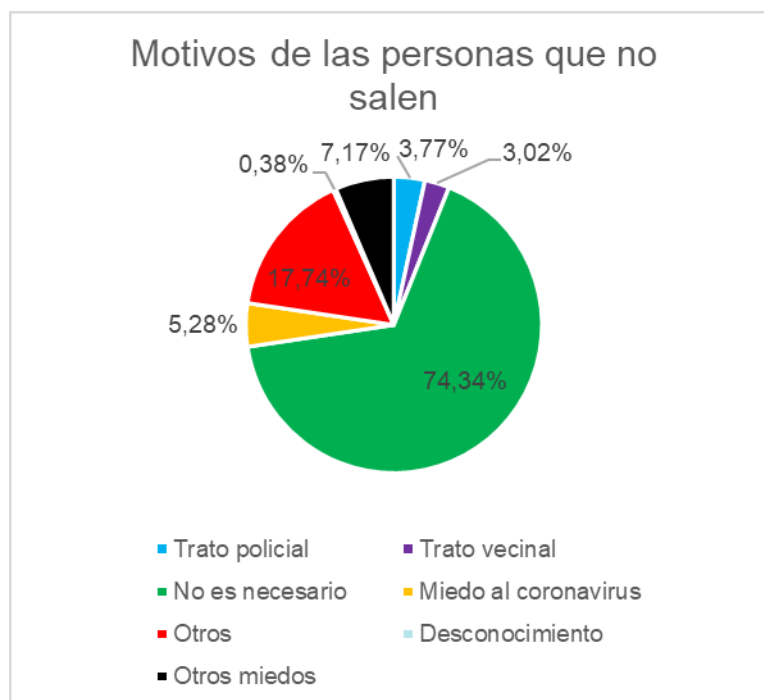
### **Documentación que llevan:**

- Certificado de discapacidad: 93,2%
- Informe médico: 4,8%
- Otra: 1,9%

Las **comunidades autónomas** que más han participado en la encuesta son Madrid, Cataluña, Comunidad Valenciana, Extremadura, Islas Baleares y Región de Murcia.

## Respuestas por cada pregunta

### Motivos por los que las personas no realizan las salidas terapéuticas

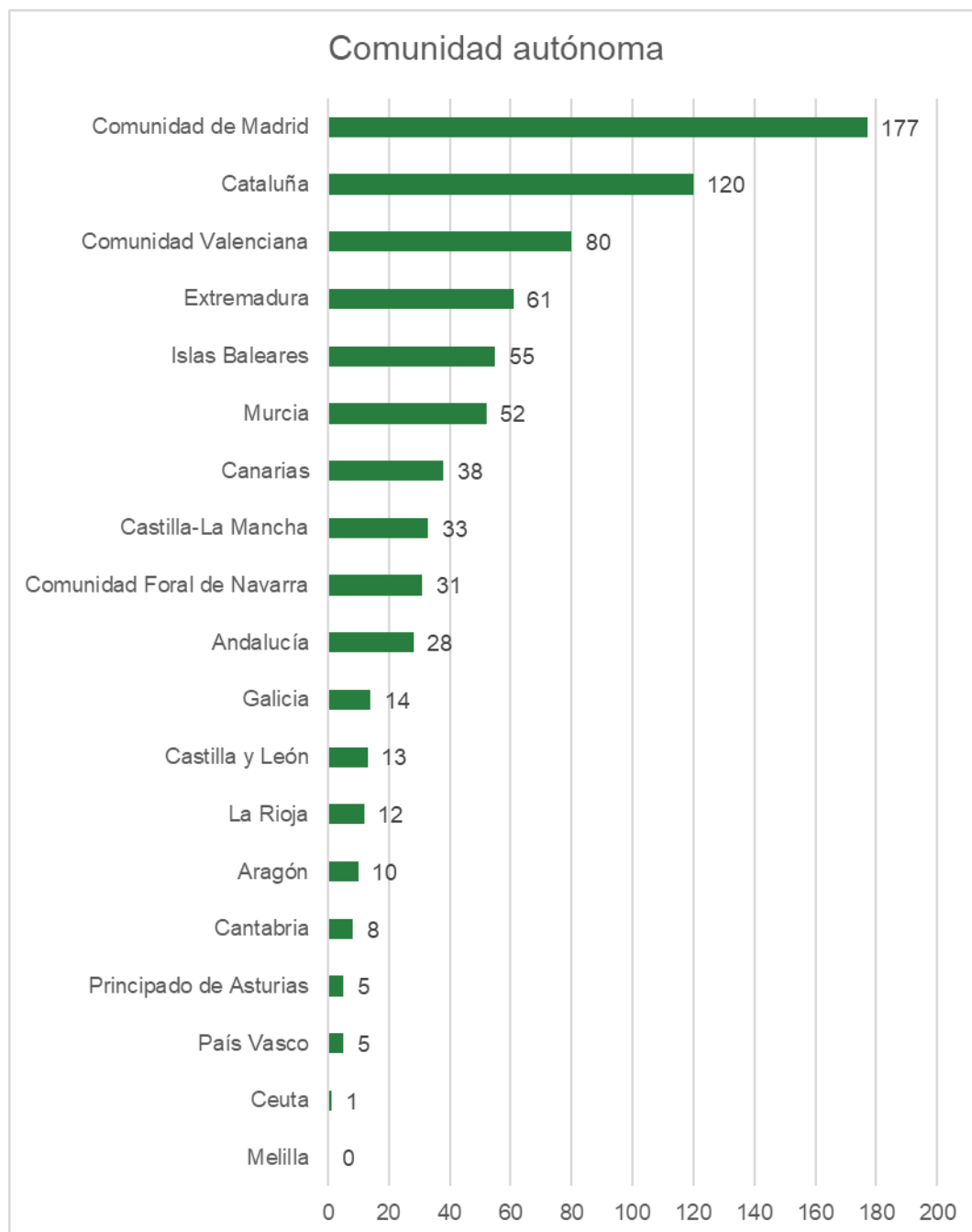


De las personas que han contestado el cuestionario, 273 personas afirman que no han realizado salidas terapéuticas (incluye la respuesta de personas que no están afectadas directamente por la situación, ej. profesionales).

En este caso, desconocimiento se refiere a desconocer que se permitían las salidas terapéuticas, respuesta dada por una persona.

## Comunidad autónoma

Las personas participantes han marcado estas comunidades autónomas de origen.



## Cuando hacéis salidas terapéuticas, ¿qué documentación lleváis?

Porcentaje	Respuesta
59,9%	Certificado de discapacidad
33,2%	Certificado de discapacidad y otra
4,8%	Un informe médico que acredita la necesidad de dar paseos terapéuticos
1,9%	Otra

En esta pregunta, solo se refleja la respuesta de las personas que sí salen, por lo que el 100% corresponde a **559 personas**.

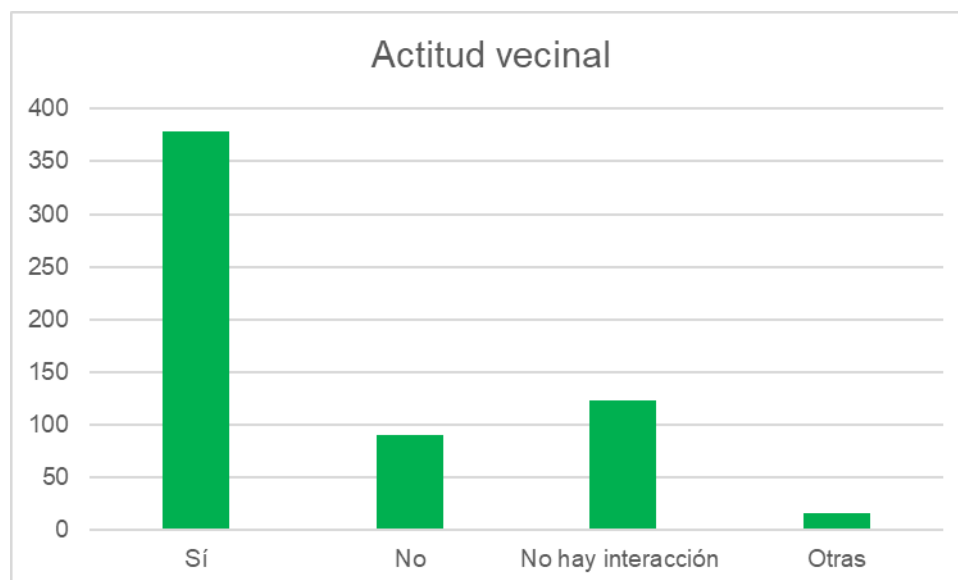
## ¿Cómo hacéis las salidas terapéuticas?

Porcentaje	Respuesta
69,3%	Andando
16,7%	Andando y en coche
13,1%	En coche
0,9%	Otros

En esta pregunta, solo se refleja la respuesta de las personas que sí salen, por lo que el 100% corresponde a **559 personas**.



## Durante las salidas, ¿habéis encontrado buena actitud y apoyos de vecinas y vecinos?



Votos	Porcentaje	Respuesta
378	62,2%	Sí
90	14,8%	No
123	20,4%	No hay interacción con vecinas y vecinos
16	2,6%	Otras

A esta pregunta han contestado algunas personas que no han hecho las salidas, pero que han tenido algún tipo de relación con la situación. Por lo que el número de personas que han contestado es de **607 personas**.

## Si os han increpado, ¿qué pasó exactamente?

Cuando les han tratado mal, lo que ocurrió fue:

Votos	Porcentaje	Respuesta
63	64,3%	Nos gritan.
29	29,6%	Nos insultan
6	6,1%	Nos tiran cosas.

En esta pregunta, de las **559 personas** que confirman haber realizado salidas terapéuticas, a **98 de esas personas** (17,5%) le han increpado.

## Si os han increpado las vecinas y los vecinos, ¿cómo has reaccionado?

Votos	Porcentaje	Respuesta
44	64,7%	Les explicamos la situación y la entendieron
22	32,4%	Les explicamos la situación y no la entendieron
2	2,9%	Pusimos una denuncia

A esta pregunta han contestado **68 personas**.

## Durante las salidas, ¿habéis encontrado buena actitud y apoyos de servicios policiales?

Votos	Porcentaje	Respuesta
407	61,3%	Sí
42	6,3%	No
191	28,8%	No hay interacción
24	3,6%	Otras

5 personas indican que tuvieron incidentes por no llevar identificativo (lazo o brazalete), cuando no es obligatorio, o se lo recomendaron, y puede ser una medida discriminatoria.

A esta pregunta han contestado personas que no han realizado salidas, pero han estado cerca de la situación. El número de personas que han contestado son **664 personas**.

## Si os trataron mal, ¿qué servicio policial fue?

Votos	Porcentaje	Respuesta
26	33,7%	Policía nacional
30	38,9%	Policía local
16	20,7%	Guardia civil
5	6,7%	Policía autonómica

A esta pregunta han contestado **77 personas**.

## Si los servicios policiales os trataron mal, ¿qué pasó exactamente?

Votos	Porcentaje	Respuesta
21	46,6%	Nos trataron de forma irrespetuosa
11	24,4%	Nos dieron un aviso de que no podíamos estar en la calle
10	22,2%	Nos obligaron a volver a casa
3	6,8%	Nos pusieron una multa

A esta pregunta han contestado **45 personas**.

## Si los servicios policiales os han tratado mal, ¿cómo has reaccionado?

Votos	Porcentaje	Respuesta
21	52,5%	Les explicamos la situación y la entendieron
18	45,0%	Les explicamos la situación y no la entendieron
1	2,5%	Pusimos una denuncia

A esta pregunta han contestado **40 personas**.



[www.plenainclusion.org](http://www.plenainclusion.org)

