

Cuestionario de Evaluación:

Dificultades encontradas en los colegios electorales



Plena inclusión quiere conocer si tienes dificultades para votar.

Este cuestionario sirve para evaluar la accesibilidad cognitiva del colegio electoral.

El colegio electoral es el sitio donde tienes que ir a votar.

Para rellenarlo tienes que contestar a las preguntas.

Escribe tu opinión y tus respuestas.

No hay respuestas malas.

Todo lo que pongas es correcto y nos ayudará.

Muchas Gracias por colaborar.

Datos de la persona que rellena el cuestionario

1. ¿Eres hombre o mujer?

Marca solo una casilla

Hombre

Mujer



2. Escribe tu edad

Años



3. ¿Has votado antes?

Marca solo una casilla

Sí

NO

4. A votar, ¿ Vas solo o acompañado ?

Marca solo una casilla

- Voy solo. Pasa a la pregunta 6
- Voy acompañado

5. ¿ Con quién vas a votar ?

Puedes marcar tantas casillas como quieras

- Voy con mi padre
 - Voy con mi madre
 - Voy con mi hermano
 - Voy con amigos
 - Voy con mi persona de apoyo
 - Otros. Escribe abajo con quién vas a votar
-

Datos del sitio donde vas a ir a votar

6. Escribe el nombre del sitio donde vas a ir a votar

7. Escribe el nombre del pueblo o ciudad donde vas a ir a votar



8. Escribe el nombre de la Provincia en la que vas a votar:

9. Escribe el nombre de la Comunidad Autónoma en la que vas a votar

Antes de llegar al sitio donde vas a votar

10. Durante el camino al sitio donde vas a votar, ¿hay información que te ayude a llegar?

Marca solo una casilla

- Sí
 No Pasa a la pregunta 13

11. ¿ La información es fácil de entender ?

Marca solo una casilla

- Sí Pasa a la pregunta 13
 No



12. ¿ Por qué la información no es fácil de entender ?

Escribe tu opinión

En la puerta del sitio donde vas a votar

13. ¿Está bien señalizado el sitio donde vas a votar?

Marca solo una casilla

- Sí
 No

14. ¿Está señalizada la puerta de entrada del sitio donde vas a votar?

Marca solo una casilla

- Sí
 No

15. ¿Hay algún cartel con el horario para votar?

Marca solo una casilla

- Sí
 No

Dentro del sitio donde vas a votar

16. ¿Hay alguna persona para informar de los pasos que hay que dar para votar?

Marca solo una casilla

- Sí
 No



17. ¿Traes la papeleta de voto preparada desde casa?

Marca solo una casilla

- Sí Pasa a la pregunta 23
 No

18. ¿Te ha sido difícil encontrar las papeletas del partido

político al que quieres votar?

Marca solo una casilla

- Sí
- No

19. ¿Te ha sido fácil entender las papeletas de voto?


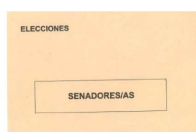
Marca solo una casilla

- Sí
- No

20. ¿Conoces la diferencia entre las papeletas blanca y la de color?

Marca solo una casilla

- Sí
- No



21. ¿Has entendido las instrucciones para rellenar la papeleta en color?

Marca solo una casilla

- Sí
- No



22. ¿Te ha sido cómodo utilizar las cabinas de votación?

Marca solo una casilla

- No las he utilizado
- Sí, me ha sido cómodo
- No, podría mejorar. Escribe :



23. ¿Has necesitado ayuda para saber cuál es la mesa en la que tienes que votar?

Marca solo una casilla

- Sí
 No

24. ¿Están identificadas las personas que están sentadas en la mesa en la que vas a votar?

Marca solo una casilla

- Sí
 No




A la salida del sitio donde has ido a votar

25. Ya has votado, ¿cómo te has sentido?

Marca solo una casilla

- Bien
 Regular
 Mal



26. ¿Por qué crees te has sentido así?

Escribe tu opinión

27. Escribe las dificultades que has encontrado y las ideas que se te ocurren para mejorar :

Dificultades encontradas:


Ideas para mejorar :

Ya has terminado. Muchas gracias por tu colaboración

Plena Inclusión quiere que las elecciones sean fáciles de entender para todos.

Este cuestionario nos sirve para saber si has tenido dificultades para votar.

Puede que necesitemos más información. Por eso, nos sería de gran ayuda que dejes tus datos personales para poder contactar contigo.



NOMBRE y APELLIDOS : _____

CORREO ELECTRÓNICO : _____

Plena inclusión Extremadura ha realizado este cuestionario, dentro de su campaña:



Con la colaboración de:

